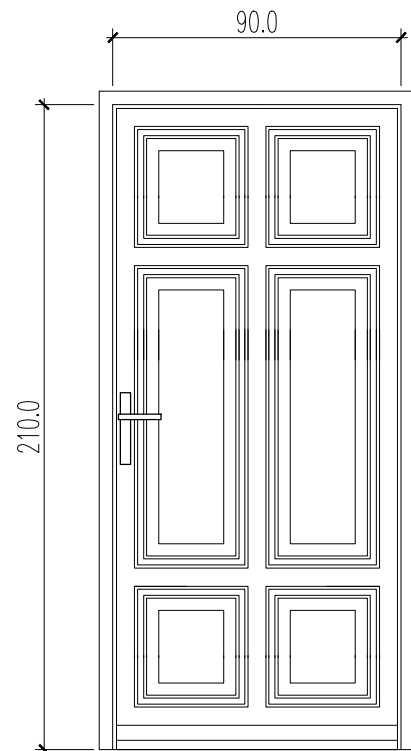


DRZWI DREWNIANE PROJEKTOWANE—d13

SKALA: 1:25

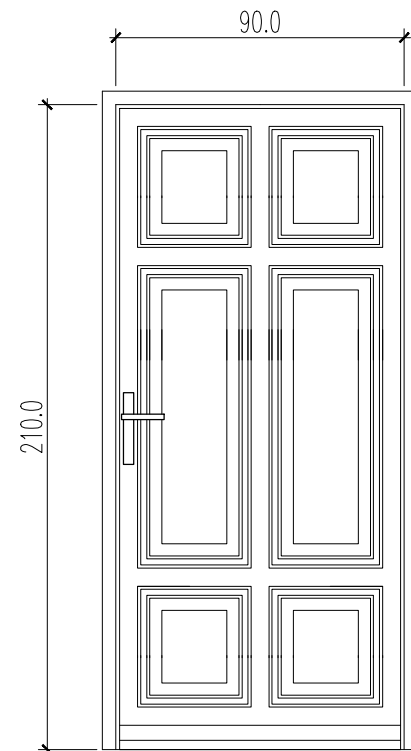


szczelina wentylacyjna

Drzwi "d13" wykonać z ościeżnicą stałą wykonaną z drewna sosnowego.  
 Drzwi wykonać jako nową stolarkę drewnianą wykonaną z drewna litego bezszęcnego.  
 Drzwi "d13" należy montować w otworze drzwiowym w sposób zapewniający powstanie szczeliny wentylacyjnej pomiędzy powierzchnią wykonanej posadzki a dolną krawędzią skrzydła drzwi o pow. czynnej min.  $F = 0,022m^2$ . Wszystkie okucia montować jako mosiężne włącznie z klamką i szyldem – stylizowaną, ozdobną.  
 Drzwi malować dyspersyjną farbą z inhibitorem korozji – mat.  
 Kolor stolarki zgodny z kolorem stolarki poddanej renowacji "pdz8".

DRZWI DREWNIANE PROJEKTOWANE—d14

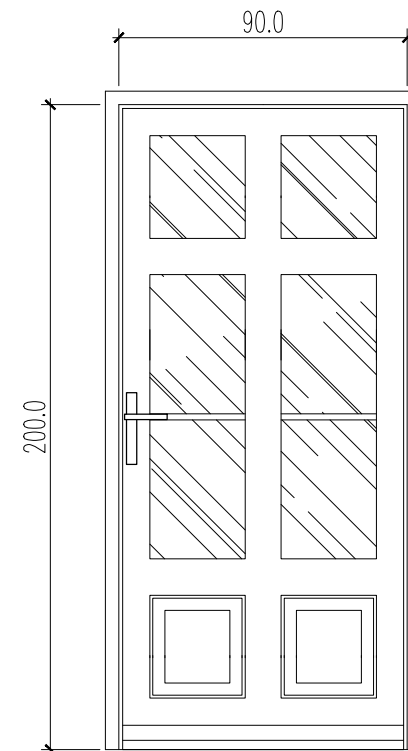
SKALA: 1:25



Drzwi "d14" wykonać z ościeżnicą stałą wykonaną z drewna sosnowego.  
 Drzwi wykonać jako nową stolarkę drewnianą wykonaną z drewna litego bezszęcnego.  
 Wszystkie okucia montować jako mosiężne włącznie z klamką i szyldem – stylizowaną, ozdobną.  
 Drzwi malować dyspersyjną farbą z inhibitorem korozji – mat.  
 Kolor stolarki zgodny z kolorem stolarki poddanej renowacji "pdz8".

DRZWI DREWNIANE PROJEKTOWANE—dz8

SKALA: 1:25



Drzwi zewnętrzne "dz8" wykonać z ościeżnicą stałą wykonaną z drewna sosnowego.  
 Drzwi wykonać jako nową stolarkę drewnianą wykonaną z drewna litego bezszęcnego z zastosowaniem szyb zespolonych bezpiecznych z pustką powietrzną.  
 Wszystkie okucia montować jako mosiężne włącznie z klamką i szyldem – stylizowaną, ozdobną.  
 Drzwi malować dyspersyjną farbą z inhibitorem korozji – mat.  
 Kolor stolarki zgodny z kolorem stolarki poddanej renowacji "dz6".

LEGENDA:



SZKLENIE

UWAGA:

1. WSZYSTKIE WYMIARY NALEŻY BEZWZGLĘDNIE SPRAWDZIĆ NA BUDOWIE W TRAKCIE REALIZACJI INWESTYCJI.
2. NINIEJSZY RYSUNEK NALEŻY ROZPATRYWAĆ ŁĄCZNIE Z CAŁĄ DOKUMENTACJĄ PROJEKTOWĄ.

Pracownia Konstrukcyjno - Architektoniczna VisKon 3D SZYMON RADLAK ul. o. Feliksa Kosa 8B; 45-940 Opole NIP: 9910290034; REGON: 161521100 tel. kom.: 501 397 413; e - mail: viskon3d@gmail.com					
INWESTOR: GMINA MURÓW, UL. DWORCOWA 2, 46 - 030 MURÓW, NIP: 991 - 049 - 49 - 72					
INWESTYCJA: PROJEKT WYKONAWCZY ZAMIENNY DO DECYZJI NR 353/2016 Z DNIA 25.05.2016 ZMIENIONEJ DECYZJĄ Z DNIA 10.10.2018 ZNAK: WB.6740.699.2018.DB - „REMONT WRAZ Z PRZEBUDOWĄ CZĘŚCI ZABYTKOWEGO DWORCA PKP W MUROWIE” Z DOCELOWĄ NAZWĄ „UTWORZENIE CENTRUM PRZYRODY I TECHNIKI „BORSUK” POPRZECZ REMONT, PRZEBUDOWĘ I ORGANIZACJĘ ZABYTKOWEGO ZESPOŁU DWORCA KOLEJOWEGO W MUROWIE” W ZAKRESIE PRZEBUDOWY WRAZ ZE ZMIANĄ SPOSOBU UŻYTKOWANIA LOKALU MIESZKALNEGO NA LOKAL BIUROWY Z PRZEZNACZENIEM DLA GMINNEGO OŚRODKA POMOCY SPOŁECZNEJ.					
OBJEKT: BUDYNEK DWORCA PKP, 46 - 030 MURÓW, UL. DWORCOWA 3, DZ. NR 306/2 k. m. 2.					
TREŚĆ RYSUNKU: DRZWI DREWNIANE WEW. - D13, D14, ZEW. - DZ8.					
ARCHITEKTURA	PROJEKTOWAŁ:	NR LUPRAWNIENI	PODPIS	DATA	STADIUM:
	mgr inż. arch Marek Jacak	07/08/DOJA		10.2019	PROJEKT WYKONAWCZY
	SPRAWDZIŁ:	NR LUPRAWNIENI	PODPIS	DATA	BRANŻA
mgr inż. Arch P. Skwarek	17/06/DOJA		10.2019	BUDOWLANA	
					SKALA
					1:25
	WSPÓŁPRACA:	NR LUPRAWNIENI	PODPIS	DATA	NR RYSUNKU
	mgr inż. Szymon Radlak	-		10.2019	ASDWZ - 1

WSZELKIE PRAWA AUTORSKIE ZASTRZEŻONE.