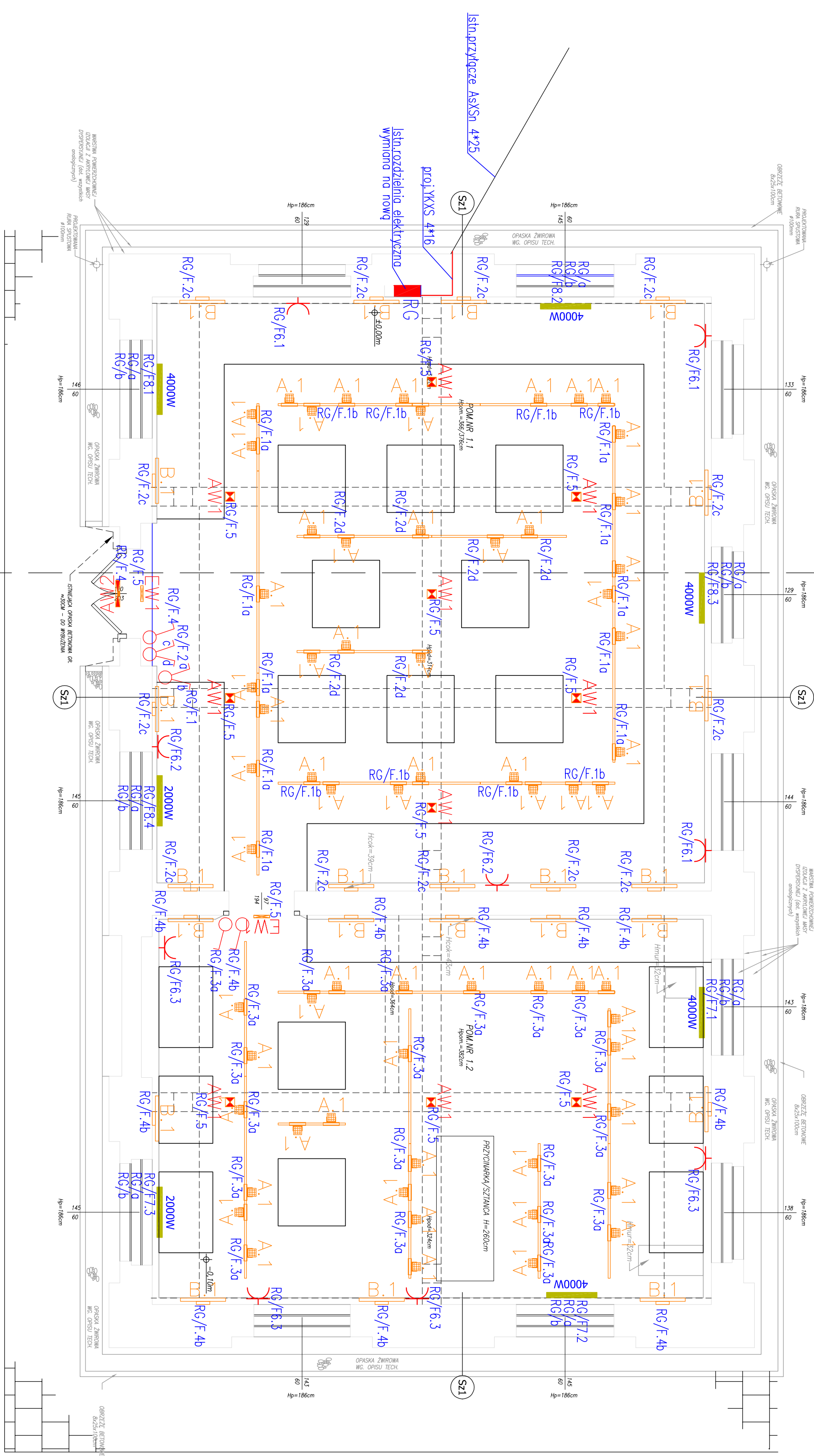






RZUT PARTERU

SKALA: 1:50



LEGENDA

-  - wyłącznik jednobiegunowy
-  - przełącznik świecnikowy
-  - gniazdo wtyk. 230V
-  - grzejnik elektryczny akumulacyjny

NAWIERZCHNIA Z PŁYTEK CHODNIKOWYCH 50x50cm
(DO DEMONTAŻU I ODTWORZENIA)

PARTER			
ZESTAWIENIE POMIESZCZEN			
NR. POM.	NAZWA POM.	POMIĘRZCHNIA	RODZAJ POSADZKI
1.1	POMIESZCZENIE MUZEALNE	70,29	PŁYTY CERAMICZNE
1.2	POMIESZCZENIE MUZEALNE	45,48	PŁYTY CERAMICZNE
RAZEM		115,77	POMIĘRZCHNIA MUZEALNA

POMIĘRZCHNIA KONDYGNACJI NETTO: 115,77 m²

Sz1	Worstwo wykonczeniowa	Waga: Worstwo zgodne z opisem technicznym
	Wypawa tynkarska zgodne z opisem technicznym	Wypawa tynkarska
	Wypawa malarska	Wypawa malarska
	Wypawa tynkarska ~gr.2cm	Wypawa tynkarska
	Konstrukcja muru - cegła pełna	Wypawa tynkarska ~gr.2cm
	Wypawa malarska	Wypawa malarska
	Wypawa tynkarska zgodne z opisem technicznym	Wypawa tynkarska
	Waga: Worstwo zgodne z tabelą	Wypawa tynkarska
	zestawienie pomieszczeń i opisem technicznym	

Sm1	Worstwo wykonczeniowa	Waga: Worstwo zgodne z tabelą
	Wypawa tynkarska zgodne z opisem technicznym	Wypawa tynkarska
	Wypawa malarska	Wypawa malarska
	Wypawa tynkarska ~gr.2cm	Wypawa tynkarska
	Konstrukcja muru - cegła pełna	Wypawa tynkarska ~gr.2cm
	Wypawa malarska	Wypawa malarska
	Wypawa tynkarska zgodne z opisem technicznym	Wypawa tynkarska
	Waga: Worstwo zgodne z tabelą	Wypawa tynkarska
	zestawienie pomieszczeń i opisem technicznym	

LEGENDA:

- ELEMENTY PROJEKTOWANE/ PODLEGAJĄCE WYMILANIE
- ELEMENTY DO WYBURZENIA
- ELEMENTY REMONTOWANE
- ELEMENTY ISTNIEJĄCE

BIURO PROJEKTÓW "INŻYNIERIA ŁADOWA"
Magdalena Biedak
45-365 Opole, ul. 1-go Maja 97/2
tel. 855 599 251
NIP: 754-214-19-47; REGON: 532179560

GINNA MURÓW, UL. DWORCOWA 2, 46 - 030 MURÓW,
NIP: 991 049 - 49 - 72

**REMONT ZABYTKOWEGO BUDYNKU ZNAJDUJĄCEGO SIĘ
W KOMPLEKSIE ZABYTKOWEJ HUTY ŻELĄZA W ZAGWIZDZU,**
BUDYNEK KOMPLEKSU ZABYTKOWEJ HUTY ŻELĄZA W ZAGWIZDZU,
46 - 030 ZAGWIZDZIE, UL. GÓRNIK, DZ. NR 299/1

**PLAN INSTALACJI ELEKTRYCZNEJ
RZUT PARTERU.**

PROJEKTOWAŁ	ROBOTA	DATA	STAN
mgr inż. Krzysztof Olesz	015/19/Op.	08.2015	PROJEKT BUDOWLANY
mgr inż. Ewald Murgala	201/91/Op.	08.2015	PROJEKT BUDOWLANY
mgr inż. Ewald Murgala	201/91/Op.	08.2015	PROJEKT BUDOWLANY
mgr inż. Ewald Murgala	201/91/Op.	08.2015	PROJEKT BUDOWLANY

WSZELKIE PRAWA AUTORSKIE ZASTRZEŻONE.

UWAGA:
1. WSZYSTKIE WYMAGANIA NALEŻY BEZWZGLĘDNIEM SPRAWDZIĆ NA BUDOWIE W TRAKCIE REALIZACJI INWESTYCJI.
2. NIEMIEJSZY RYSUNEK NALEŻY ROZPARZYWAĆ ŁĄCZNIE Z CAŁĄ DOKUMENTACJĄ PROJEKTOWĄ.